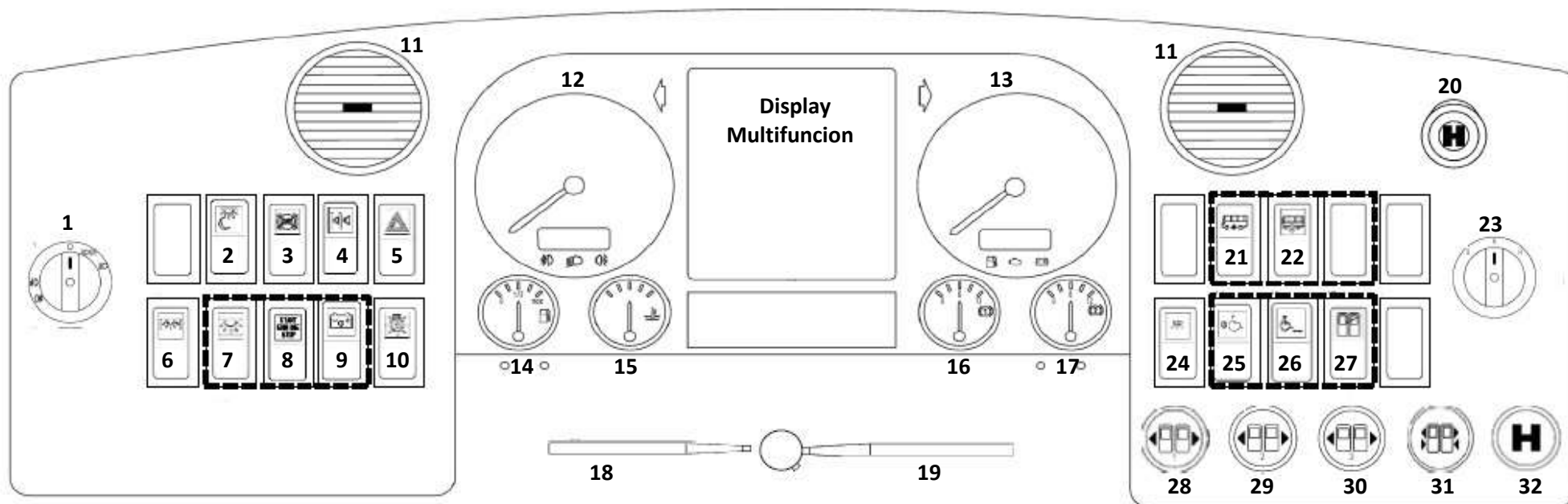


CUADRO DE MANDOS AUTOBUS MAN GNC (Panel delantero)

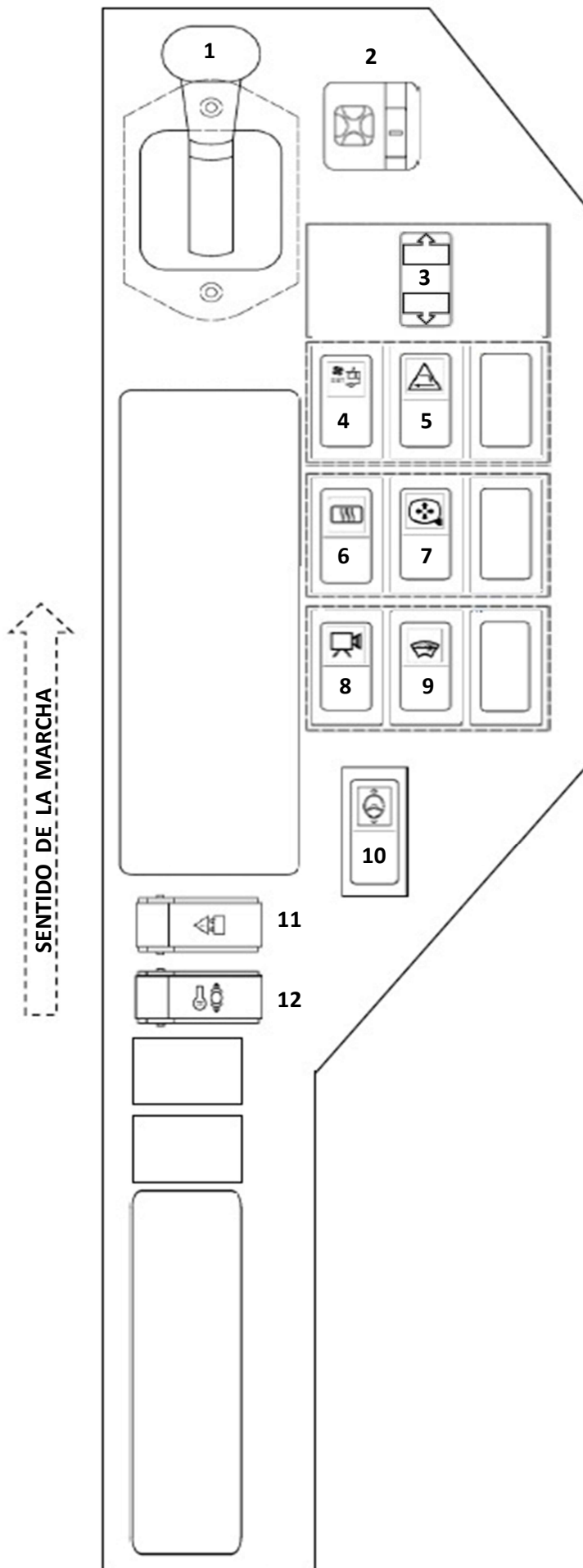


- 1 Interruptor giratorio de luces exteriores
- 2 Atenuacion de luces
- 3 Desconexion de ASR
- 4 Altavoces exteriores
- 5 Intermitentes de emergencia
- 6 Luces Interiores
- 7 Luz zona de cobro
- 8 Motor Start - Stop
- 9 Contacto
- 10 Pulsador prueba de luces
- 11 Aireador
- 12 Cuentarrevoluciones
- 13 Velocimetro
- 14 Indicador reserva de combustible
- 15 Indicador temperatura de refrigerante
- 16 Reserva de aire 1


- 17 Reserva de aire 2
- 18 Palanca multifuncion (intermitentes, bocina, limpiaparabrisas)
- 19 Palanca freno retarder
- 20 Freno de parada
- 21 Elevacion de suspension
- 22 Inclinacion lateral (KNEELING)
- 23 Selector de velocidades
- 24 Tecla transporte escolar
- 25 Liberacion de rampa
- 26 Entrada/salida de rampa
- 27 Bloqueo de hoja trasera de puerta delantera
- 28 Apertura-cierre de puerta delantera (Amarillo)
- 29 Apertura-cierre de puerta intermedia (Rojo)
- 30 Apertura-cierre de puerta trasera (Rojo)
- 31 Cierre conjunto de puertas (Amarillo)
- 32 Indicador de parada solicitada (Rojo)



CUADRO DE MANDOS AUTOBUS MAN GNC (Panel lateral izquierdo)



- 1 Freno de mano
- 2 Mando ajuste de espejos retrovisores
- 3 Manos libres emisora
- 4 Ventilador de recicleje al exterior
- 5 Rearme de puertas
- 6 Luneta calefactor lateral
- 7 Mando graduacion retrovisor
- 8 Anulacion camara marcha atrás
- 9 Cortina conductor
- 10 Regulacion de volante
- 11 Desconexion de emergencia
- 12 Desbloqueo freno de emergencia



Apagado
↑
Freno de mano
↓
Encendido

1

2

3

4

5

6

7

8

9

10

11

12